


SZÁNCSENGŐ

VIDÁM KARÁCSONYI KÉSZÜLŐDÉS




KARÁCSONYI MELLÉKLET

Karácsonyi népszokások

Luca nap

December 13. – Luca napja – a karácsonyi ünnepekör egyik legérdekesebb napja. Magyar nyelvterületen „gonoszjáró nap”-nak is tartják, ezen a napon különösen a boszorkányok rontása ellen kell védekezni. Számos népszokás alakult ki, melyek közül a Luca szék készítése az egyik, 13 fából 13 nap alatt elkészített székről, az éjféle misén meg lehet látni a falu boszorkányát. Aztán el kell égetni a széket. Luca napján az eladósorban lévő lányok 13 gombócot készítenek, mindegyikbe 1-1 fiú nevét téve. A főzéskor a legelőször felbukkanó gombócban van a jövődöbelje neve. Luca naptár – december 13-24-ig minden nap a jövő év egy-egy hónapjának felel meg. Amilyen az időjárás az adott napon, olyan lesz a következő év megfelelő hónapjában. (dec.13=január; dec.14=február stb.)



Advent

Advent az eljövétel, a várakozás és a reménykedés ideje, a karácsonyra való előkészület időszaka. A karácsony előtti negyedik vasárnapon kezdődik és december 24-ig tart. Újkeletű népszokás az adventi koszorú és adventi naptár készítése erre az időszakra. Advent idején tilos volt minden zenés, táncos mulatozás. Az adventi koszorún minden vasárnap eggyel több gyertyát gyújtunk meg, így várva Jézus születését.

Borbála-nap

December 4-én Borbála-napján 3 féle fából (szilva, cseresznye, barack) valamelyikéből egy ágat kell vágni és azt vízbe tenni. December 24-re kirügyezik és virágzik az ág. Ez azt jelenti, hogy a család eladósorban lévő lánya a következő évben férjhez fog menni. Ha nincs eladó lány a családban, akkor a jövő évi termésre jósoltak az ággal.



Betlehemezés

Jézus születésének történetét bemutató, ma is élő, egyházi eredetű népi játék. Szereplői általában pásztoroknak öltözve, házilag készített jászollal vagy betlehemi kistemplommal járnak házról házra. Szent énekekkel, tréfás párbeszédekkel elevenítik fel Jézus születésének eseményeit.

Pásztorjárás


A pásztorjárás szereplői karácsony este éjfélig járták a házakat. Kifordított bundát viseltek, tarisznyát tettek a vállukra, kezükben pásztorbotot tartottak. A kispásztor vitte a betlehemi jászolt. Énekeket adtak elő, majd a végé adományokat vártak a ház urától.



Csináld magad - Kreatív oldalak

Karácsonyi ötletek

Készíts karácsonyi díszet!



Vásárolj színes filc anyagot. A vastagabból szerezz be, mert ennek jobb lesz a tartása. Ha akarsz a dísz végeire pomponokat, akkor a hobbiboltban vedyél egy csomag nemez golyót.

Vágj ki tetszésed szerinti méretű szabályos négyzeteket a filc anyagból, és ruha jelölővel, vagy egy darab szappannal, és vonalzó segítségével rajzold be a kép szerint a vonalakat.

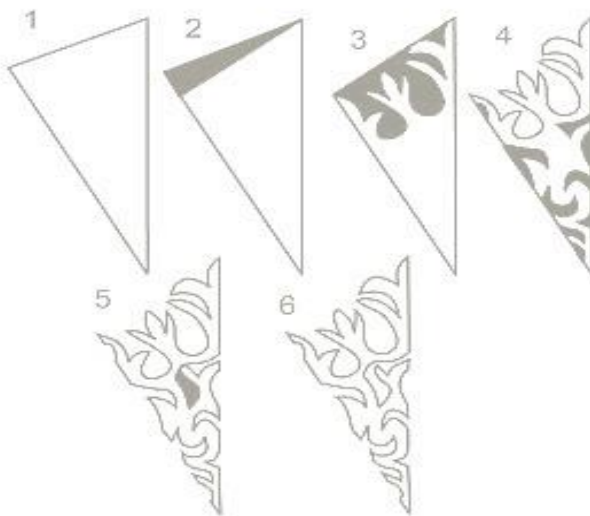

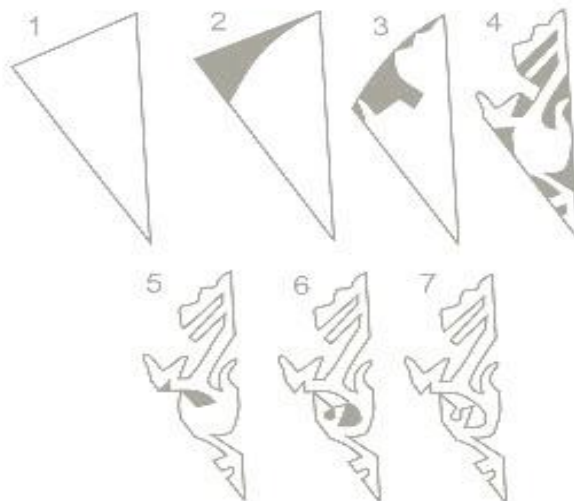

A vonalzó mentén szikével vágd ki az anyagot a megfelelő helyeken. Arra vigyázz, hogy az átlós vonal előtt néhány milliméterrel állj le a vágással, mert különben szétesik az anyag darabokra. Nézd a képet.

Fogj egy darab cérnát, és tűt, és öltsd össze a kivágott négyzetvonal párokat. Minden másodikat az ellenkező oldalon fogod össze.

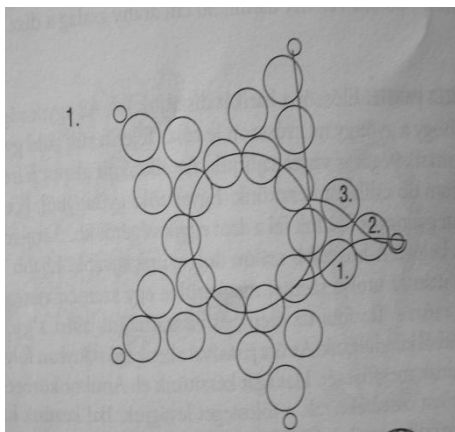
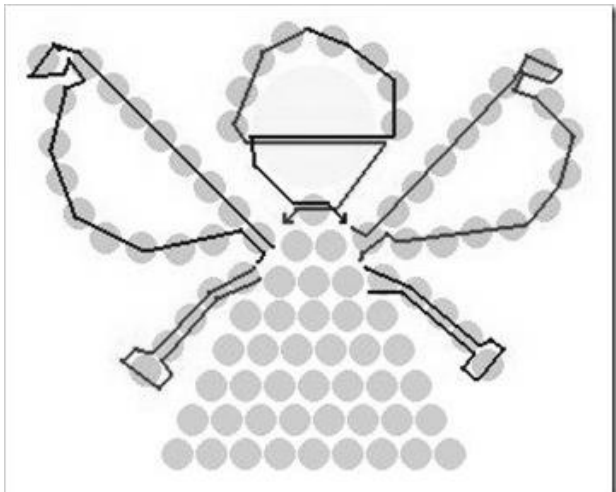
Végül az alsó, és a felső csúcson is tűzz át egy darab cérnát, és fűzd fel rá a nemez golyókat. Használhatsz szép nagy gyöngyöket, vagy színes fagolyókat is.



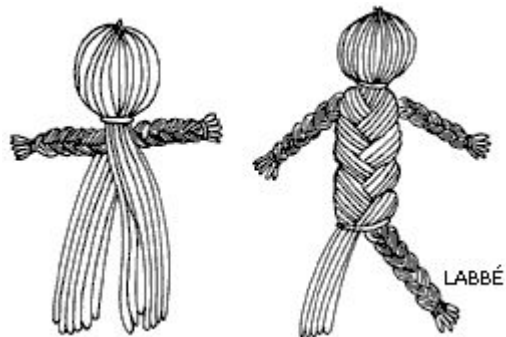
Néhány kivágós hópehelyminta



Gyöngyből angyal és csillag...



Készíthetsz fonalbabát is...



Papírguriga és gyufás skatulya újrhasználósítva...



ENGLISH CORNER

Hello Children,

Welcome to our new English language column, the *English Corner*. We hope, you will try these delicious Christmas recipes and that you will enjoy the word search games.

Have fun,

The Editors

Christmas Recipes

Spicy Gingerbread Man

Ingredients:

- 1/2 cup margarine
- 1/2 cup sugar
- 1/2 cup molasses
- 1 egg yolk
- 2 cups sifted all-purpose flour
- 1/2 teaspoon salt
- 1/2 teaspoon baking powder
- 1/2 teaspoon baking soda
- 1/2 teaspoon ground cinnamon
- 1 teaspoon ground cloves
- 1 teaspoon ginger
- 1/2 teaspoon ground nutmeg



Directions:

In a large bowl, cream together the margarine and sugar until smooth. Stir in molasses and egg yolk. Combine the flour, salt, baking powder, baking soda, cinnamon, cloves, ginger, and nutmeg; blend into the molasses mixture until smooth. Cover, and chill for at least one hour.

Preheat the oven to 350 degrees F (175 degrees C). On a lightly floured surface, roll the dough out to 1/4 inch thickness. Cut into desired shapes with cookie cutters. Place cookies 2 inches apart on ungreased cookie sheets.

Bake for 8 to 10 minutes in the preheated oven, until firm. Remove from cookie sheets to cool on wire racks. Frost or decorate when cool.

Soft Christmas Cookies

Ingredients:

- 3 3/4 cups all-purpose flour
- 1 teaspoon baking powder
- 1/2 teaspoon salt
- 1 cup margarine, softened
- 1 1/2 cups white sugar
- 2 eggs
- 2 teaspoons vanilla extract

Directions:

Sift flour, baking powder, and salt together, set aside. In a large bowl, cream together the margarine and sugar until light and fluffy. Beat in the eggs one at a time, then stir in the vanilla. Gradually blend in the sifted ingredients until fully absorbed. Cover dough, and chill for 2 hours.

Preheat oven to 400 degrees F (200 degrees C). Grease cookie sheets. On a clean floured surface, roll out small portions of chilled dough to 1/4 inch thickness. Cut out shapes using cookie cutters.

Bake 6 to 8 minutes in the preheated oven, or until edges are barely brown. Remove from cookie sheets to cool on wire racks.



Five Minute Chocolate Cake

Ingredients:

- 4 tablespoons flour
- 4 tablespoons sugar
- 2 tablespoons cocoa
- 1 medium egg
- 3 tablespoons milk
- 3 tablespoons oil
- 3 tablespoons chocolate chips
- 1/2 teaspoon vanilla extract
- 250 ml instant coffee

Directions:

1. Add dry ingredients to mug, and mix well.
2. Add the egg and mix thoroughly.
3. Pour in the milk and oil and mix well.
4. Add the chocolate chips (if using) and vanilla extract, and mix again.
5. Put your mug in the microwave and cook for 3 minutes at 1000 watts (high).
6. The cake will rise over the top of the mug, but don't be alarmed! Allow to cool a little, and tip out onto a plate if desired.



Christmas Crosswords




Christmas Snowman Word Search


Snowman Wreath Santa Claus

Reindeer Lights Bulbs Star

Candy Stockings Snowball



www.kidscanhavefun.com



CHRISTMAS

JESUS

FAMILY

SANTA

GIFTS

SLEIGH

REINDEER

PRESENT

WINTER

COLD

SNOW

SNOWMAN

SING

MITTENS

BOOTS

SCARF



Karácsonyi versek

Kosztolányi Dezső: Karácsony

Ezüst esőben száll le a karácsony,
a kályha zúg, a hóesés sűrű;
a lámpafény aránylik a kalácson,
a kocka pörg, gőzöl a tejsűrű.

Kik messze voltak, most mind összejönnek,
a percet édes szóval ütni el,
amíg a tél a megfagyott mezőket
karcolja éles, kék jégkörmivel.

Fenyőszagú a lég és a sarokba
ezüst tükrökből bókól a rakott fa,
a jó barát boros korsóihoz von,

És zsong az ének áhítatba zöngve...
Csak a havas pusztán a néma csöndbe
sír föl az égbe egy-egy kőszá mozdony.

Weöres Sándor: Száncsengő

Éj-mélyből fölzengő
-Csing-ling-ling-száncsengő.
Száncsengő -csing-ling-ling-
Tél öblén halkán ring.

Földobban két nagy ló,
-Kop-kop-kop- nyolc patkó.
Nyolc patkó -kop-kop-kop-
Csönd-zsákhól hangot lop.

Szétmálló hangerdő
-Csing-ling-ling-száncsengő.
Száncsengő -csing-ling-ling-
Tél öblén halkán ring.

Ady Endre: Karácsony - Harang csendül..

Harang csendül,
Ének zendül,
Messze zsong a hálaének,
Az én kedves kis falumban
Karácsonykor
Magába száll minden lélek,

Minden ember
Szeretettel
Borul földre imádkozni,
Az én kedves kis falumban
A Messiás
Boldogságot szokott hozni.

A templomba
Hosszú sorba'
Indulnak el ifjak, vének,
Az én kedves kis falumban
Hálát adnak,
A magasság Istenének,

Mintha itt lenn
A nagy Isten
Szent kegyelme sügna, szállna,
Az én kedves kis falumban
Minden szívből
Csak szeretet lakik máma.

Weöres Sándor: Szép a fenyő

Szép a fenyő télen-nyáron,
sose lepi dermedt álom:
míg az ágán jég szikrázik,
üde zöldje csak pompázik,

Nagykarácsony immár eljő,
érkezik az új esztendő.
Míg a mező dermed, fázik,
a zöld fenyves csak pompázik,

Donászy Magda: Áll a fenyő az erdőben

Áll a fenyő az erdőben,
Zöld ruhában, ünneplőben.
Tél van, ága csupa hó,
Ráfújta a Télapó.

Karácsonyi színezők és üvegfestő minták.

A következő rajzokat színezhettek, vagy felhasználhatjátok otthon üvegfestésre.

